



NextVision
STABILIZED SYSTEMS LTD

נקסט ויז'ן | מערכות מיוצבות בע"מ

נובמבר 2024

מצגת זו נכתבה על ידי נקסט ויז'ן מערכות מיוצבות בע"מ ("החברה") כמצגת כללית אודות פעילות החברה. המידע הכלול במצגת זו "המידע" וכל מידע אחר שיימסר במסגרת המצגת מוצע למטרת נוחות בלבד ואינו ממצה את מלוא הנתונים אודות החברה ופעילויותיה ויש לקרוא אותה יחד עם תשקיף להשלמה של החברה, הדוחות הכספיים של החברה ודיווחיה המידיים.


מצגת זו אינה מהווה הצעה לרכישה או מכירה או הזמנה לקבלת הצעות לרכישת ניירות ערך והיא מיועדת למסירת מידע בלבד. המידע המובא במצגת זו אינו מהווה בסיס לקבלת החלטת השקעה ואינו מהווה המלצה או חוות דעת וכן אינו תחליף לשיקול דעת של משקיע פוטנציאלי. מצגת זו איננה כוללת את מלוא התוצאות והמידע הכספי של החברה ואת הביאורים להם או את תיאור כלל פעילותה או גורמי הסיכון של החברה. על כן, המצגת אינה באה במקום בדיקה עצמאית וייעוץ אישי בהתאם לנתונים המיוחדים לכל משקיע והיא גם אינה מתיימרת להקיף או להכיל את כל המידע העשוי להיות רלוונטי לצורך קבלת החלטת השקעה.

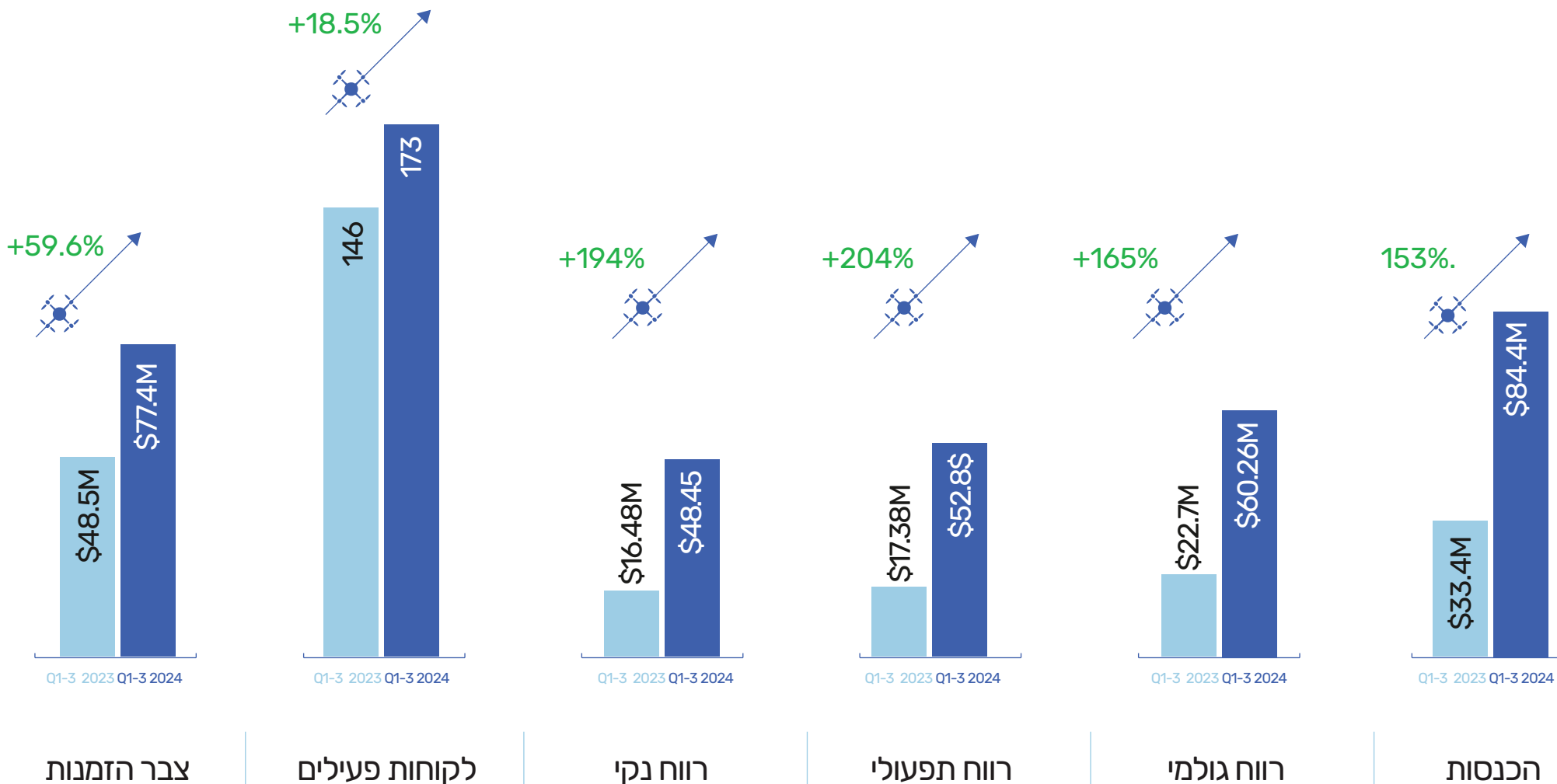
מצגת זו עשויה לכלול מידע צופה פני עתיד כהגדרתו בחוק ניירות ערך התשכ"ח 1968- אשר כולל תחזיות, מטרות, הערכות, אומדנים ומידע אחר המתייחסים לאירועים או לעניינים עתידיים שהתממשותם אינה ודאית ואינה בשליטת החברה. מידע צופה פני עתיד אינו מהווה עובדה מוכחת והוא מבוסס על הערכותיה הסובייקטיביות של החברה ועל עובדות ונתונים מאקרו כלכליים והכל כפי שהם ידועים לחברה במועד הכנת מצגת זו.


המידע הצופה פני עתיד הכלול במצגת זו מבוסס גם על האינפורמציה הקיימת בחברה, על ציפיות והערכות נוכחיות של החברה לגבי התפתחויות עתידיות בחברה ועל השתלבותן של ההתפתחויות כאמור אלה באלה. התממשותו או אי התממשותו של המידע הצופה פני עתיד תושפע בין היתר מגורמי סיכון המאפיינים את פעילות החברה וכן מההתפתחויות בסביבה הכללית ובגורמים החיצוניים המשפיעים על פעילות החברה אשר אינם ניתנים להערכה מראש ואשר אינם מצויים בשליטת החברה. כמו כן, נכון למועד מצגת זו, לא ניתן להעריך את מלוא השלכות של מלחמת "חרבות ברזל" על הכלכלה ועל תוצאות פעילות החברה.

לחברה אין כל ודאות כי ציפיותיה והערכותיה, לרבות בגין תוכניותיה, אכן יתממשו ותוצאות הפעילות של החברה עלולות להיות שונות באופן מהותי מהתוצאות המוערכות או המשתמעות מהאמור לעיל, בין היתר, עקב שינוי בכל אחד הגורמים דלעיל. כמו כן לחברה אין כל ודאות כי הנחות היסוד שלה המותנות בצדדים שלישיים תתממשנה. לפיכך, קוראי מצגת זו מוזוהרים כי תוצאותיה והישגיה בפועל של החברה בעתיד עלולים להיות שונים באופן מהותי מאלה שהוצגו במידע הצופה פני עתיד המוצג במצגת זו. כמו כן, מובהר כי התחזיות וההערכות הצופות פני עתיד מתבססות על נתונים ומידע המצויים בידי החברה במועד עריכת המצגת והחברה אינה מתחייבת לעדכן או לשנות כל תחזית או הערכה כאמור על מנת ישקפו אירועים או נסיבות שיחולו לאחר מועד עריכת מצגת זו.

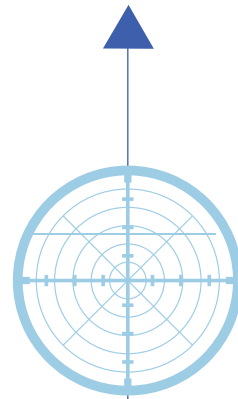
חברת נקסט ויז'ן מערכות מיוצבות בע"מ
מפתחת, מייצרת, משווקת ומוכרת פתרונות צילום לרכבים יבשתיים, כלים אוויריים וימיים







\$110M




112% יעד צמיחה

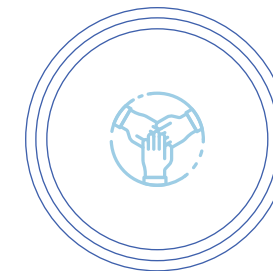
\$51.9M



החברה פועלת בשוק צומח
עם ציפיות **צמיחה** דו ספרתיות
בשנים הקרובות



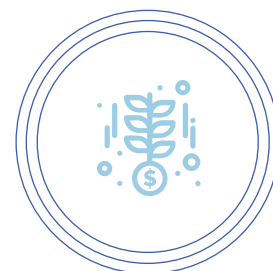
טכנולוגיה **ייחודית**
מוגנת פטנט



חברת פיתוח **מובילה**
בעולם בפתרונות צילום
לכלים נעים



חברה **צומחת** ורווחית צבר הזמנות
של כ-\$77.4M



הכנסות בסוף רבעון 3
כ-\$84.4M



ב - סוף רבעון 3
178 לקוחות פעילים
בכ- 42 מדינות

הנהלה בכירה | הנהלת החברה נמצאת בחברה מיום הקמתה



חן גולן

Co-Founder / יו"ר דירקטוריון פעיל

BA במנהל עסקים ויזמות,
מרכז הבינתחומי בהרצליה.
טייס קרב בחייל האוויר



בוריס קיפניס

Co-Founder / סמנכ"ל פיתוח

יחידת 8200 - פיתוח חומרה ותוכנה
מהנדס פיתוח בחברת Aeronautics
מנהל פיתוח חומרה חברה Xseed



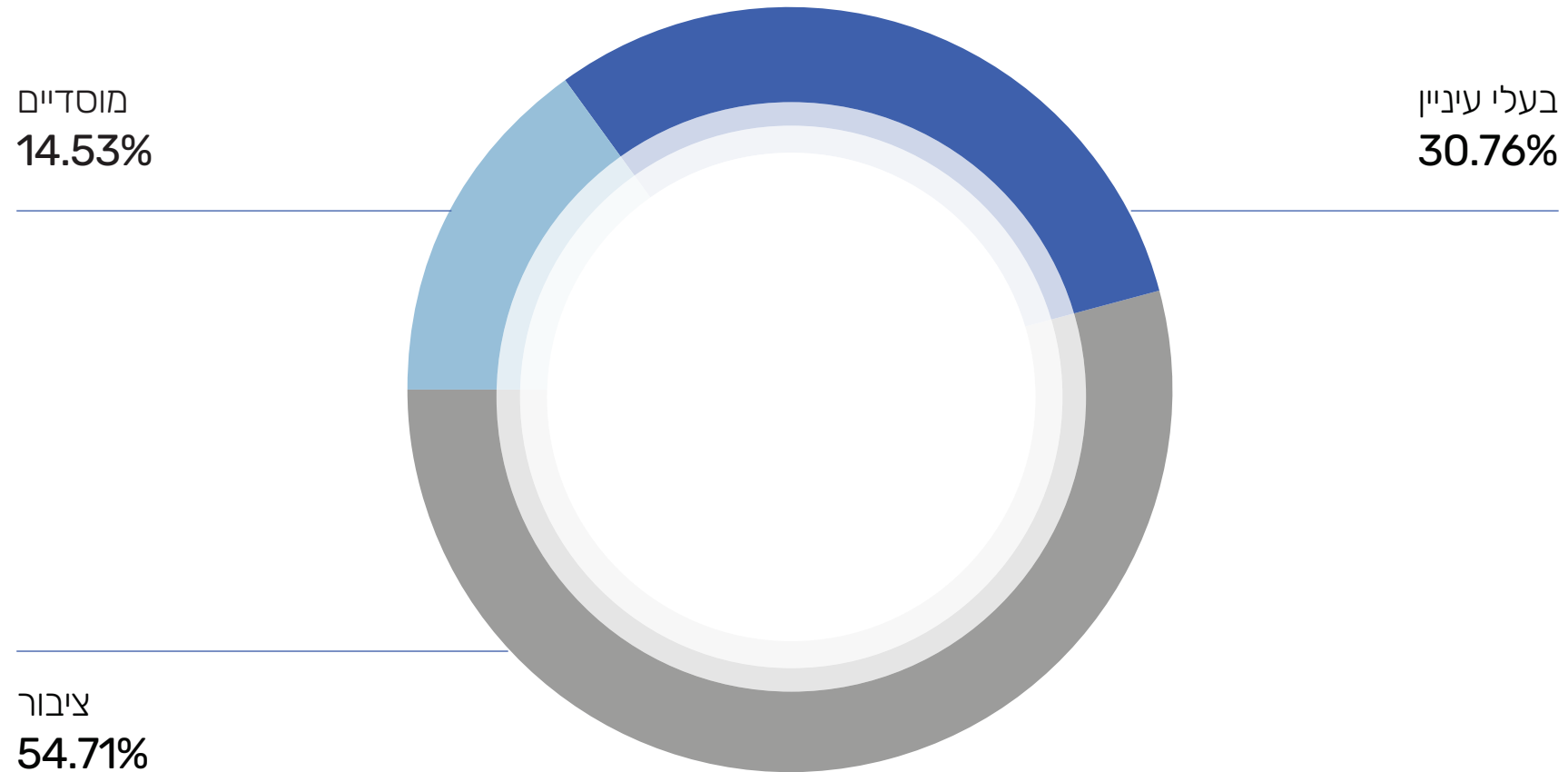
מיכאל גרוסמן

Co-Owner & מנכ"ל

קצין ב-8200 מו"פ טכנולוגי
MA בהנדסת אלקטרוניקה ומנהל עסקים,
אוניברסיטת תל אביב.
VP R&D חברת SLYDE
VP M&S חברת BL

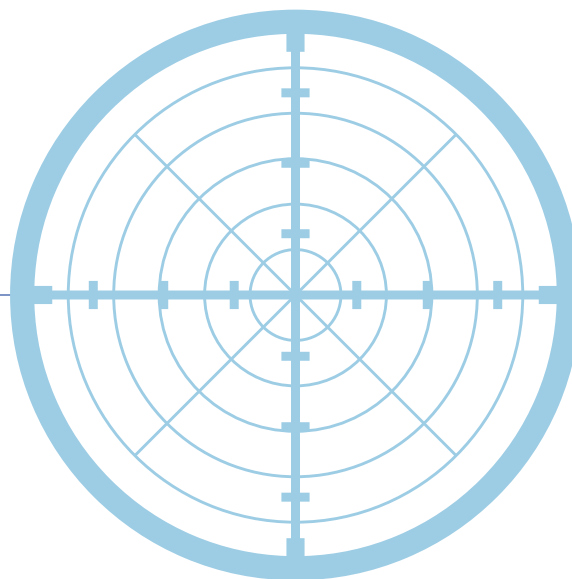
| בעלי מניות עיקריים

*ב- 1.11.2023 נכנסנו למדד ת"א 125



חזון

החברה המובילה בעולם
בתחום פתרונות הצילום
לכלי טיס זעירים




מטרה

פיתוח פתרונות צילום
קלי משקל, לטווח תצפית
רחוק המספקים עיבוד
תמונה מתקדם

DRONE CAMERA MARKET SIZE B\$

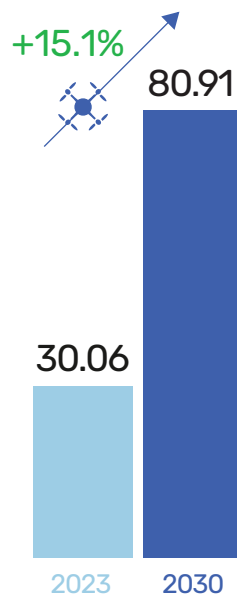
The Insight Partners
Jan 2024



sources:
<https://www.whatech.com/og/markets-research/semiconductor-and-electronics/785771-drone-camera-market-to-surpass-usd-60-65-billion-by-2030-swot-analysis-by-key-players#:~:text=The%20Drone%20Camera%20Market%2C%20with,period%20from%202023%20to%202030.>

GLOBAL DRONE MARKET SIZE B\$

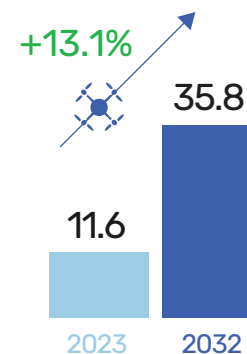
The Insight Partners
Jan 2024



sources:
<https://www.thebusinessresearchcompany.com/report/uav-drones-global-market-report>

SMALL DRONE MARKET SIZE B\$

The global small drones market size reached US\$ 11.5 Billion in 2023. It is expected that the market will reach US\$ 35.8 Billion by 2032, exhibiting a growth rate (CAGR) of 13.1% during 2024-2032



sources:
<https://www.imarcgroup.com/small-drones-market#:~:text=The%20global%20small%20drones%20market,13.1%25%20during%202024%2D2032.>

The US DOD budget for drones amounted in 2021 \$2.6B and is increasing by year driving the segment further to expand

Drone life_Jan 2023; Fortune business insights_Jun 2023

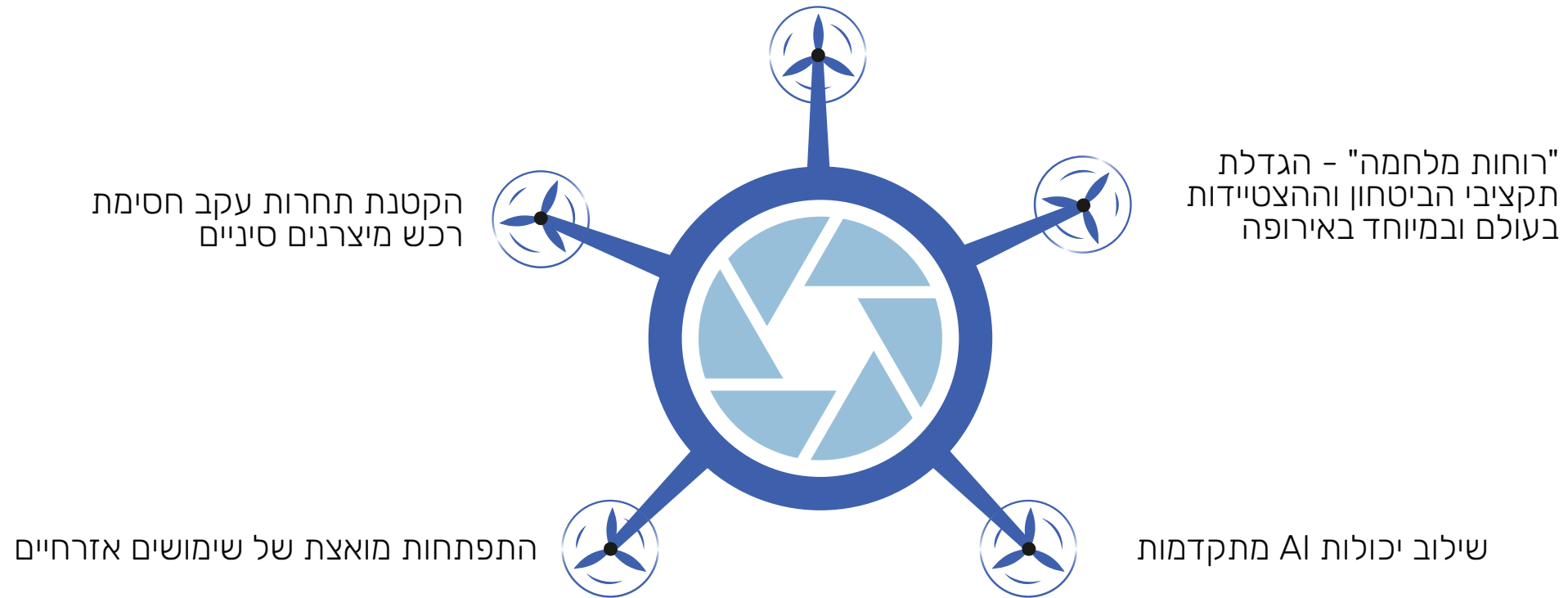
sources:
<https://dronelife.com/2023/01/17/how-much-will-the-u-s-department-of-defense-spend-on-drones-in-2023-auvsis-report/>
<https://www.fortunebusinessinsights.com/military-drone-market-102181>


increasing demand for photographic surveillance to boost the market growth


Straits research_Drone camera market; Market research future_Mar 2024

sources:
<https://straitsresearch.com/report/drone-camera-market>
<https://www.marketresearchfuture.com/reports/drone-camera-market-10764>

מעבר לשימוש בכלים קטנים







TRIP2/TRIP2-STREAMING/T
RIP5/TRIP6



Mounting



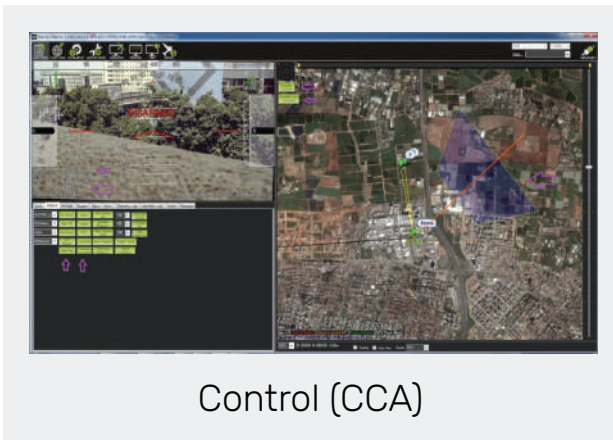
Retracting



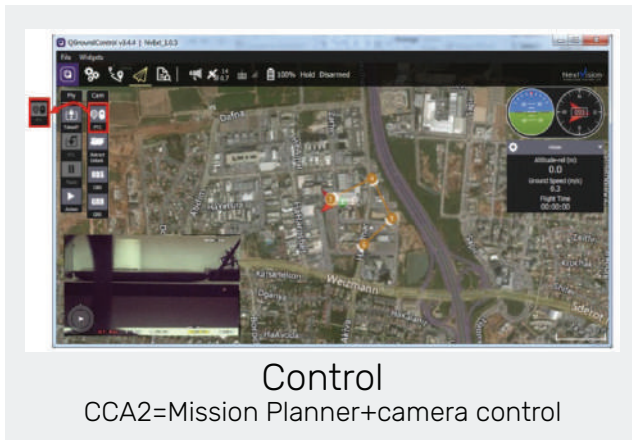
3rd Axis



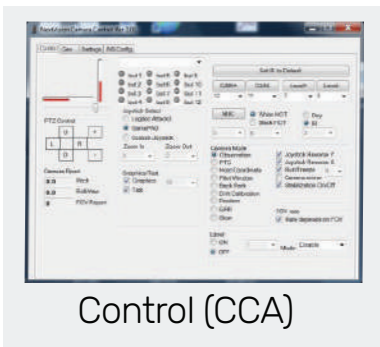
Quick Release



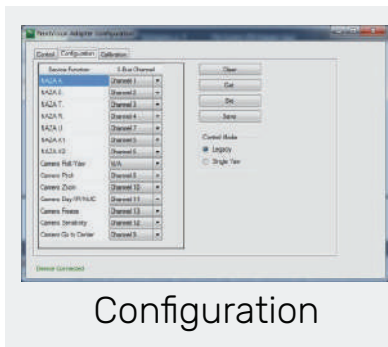
Control (CCA)



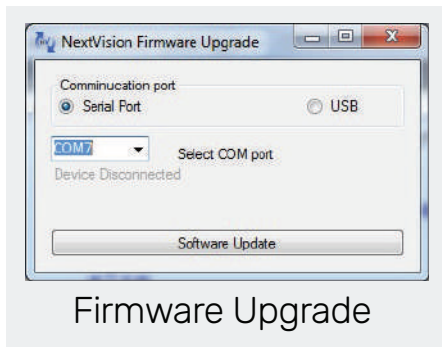
Control
CCA2=Mission Planner+camera control



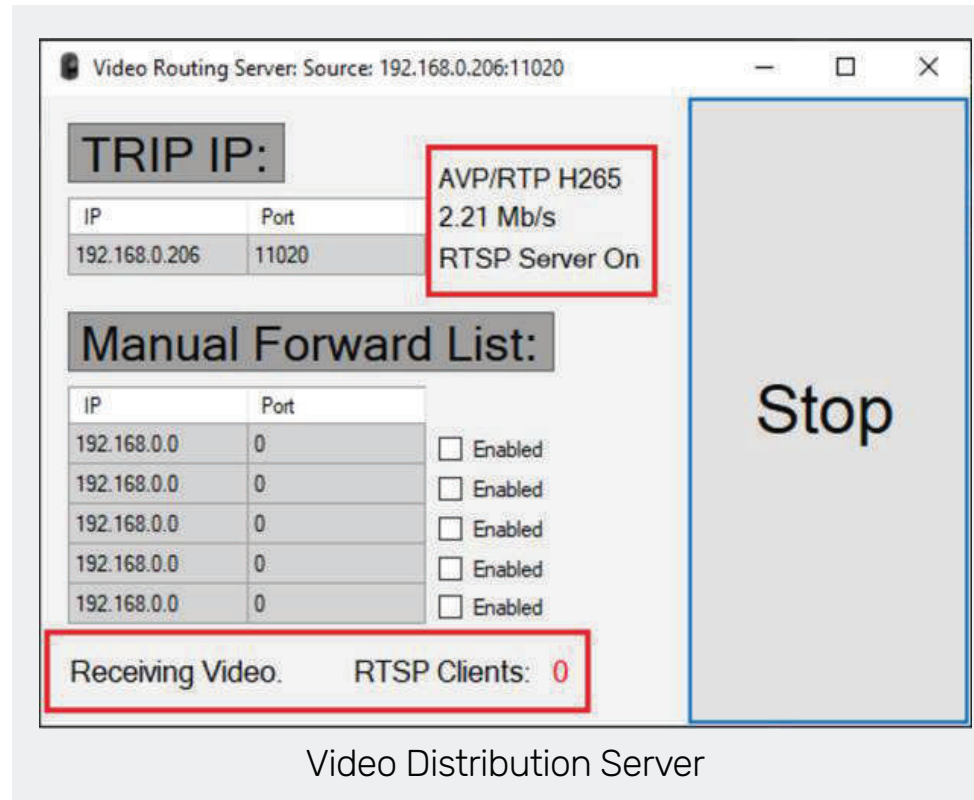
Control (CCA)



Configuration



Firmware Upgrade



Video Distribution Server

One Stop Shop
פתרון מלא וכולל לצרכי לקוחותיה

מגוון רחב של מוצרים במשקלים של 115 גר' - 2 ק"ג

צריכת הספק נמוכה

יחס גודל ומשקל לביצועים הטוב בעולם
(פקטור של כ- 1:5 ביחס למתחרים)

אינטגרציה פשוטה ומהירה

חברות גדולות
ומבילות בשוק בוחרות
במוצרי החברה

אמינות גבוהה ועלות אחזקה נמוכה

תצפית מיוצבת מסביב לשעון באמצעות
שילוב ערוץ נראה וערוץ תרמי

עלות נמוכה ביחס למערכות עם ביצועים דומים

צוות עובדים והנהלה עם למעלה
מ- 10 שנות ניסיון
בתחום המצלמות המיוצבות (יום ולילה)

מצלמות לא מקוררות



AVT

60% כבד יותר

טווח דומה

טווח דומה



Workswell

60% כבד יותר

פי 2 רחוק יותר

טווח דומה



Octopus

50% כבד יותר

110% רחוק יותר

20% פחות רחוק



Trillium

משקל דומה

90% רחוק יותר

50% רחוק יותר

מוצר

משקל מתחרים

טווח טרמי נקסט ויז'ן

טווח נראה נקסט ויז'ן

מצלמות מקוררות



Controp

75% כבד יותר

טווח דומה

50% רחוק יותר




Octopus

30% כבד יותר

10% רחוק יותר

50% פחות רחוק



Trillium

משקל כפול

פי 3 רחוק יותר

טווח דומה

מוצר

משקל מתחרים

טווח טרמי נקסט ויז'ן

טווח נראה נקסט ויז'ן



מחקר ופיתוח בחזית הטכנולוגיה

טכנולוגיות פורצות דרך שפותחו בחברת נקסט ויז'ן

ייצוב (פטנט רשום 8896697)

"מנוע" מצלמה לתחום הנראה

"מנוע" מצלמת לילה (Uncooled, LWIR 8-12μ)

אופטיקה למצלמות יום ולילה

סמנים ומאירים

מיקרו גימבלים

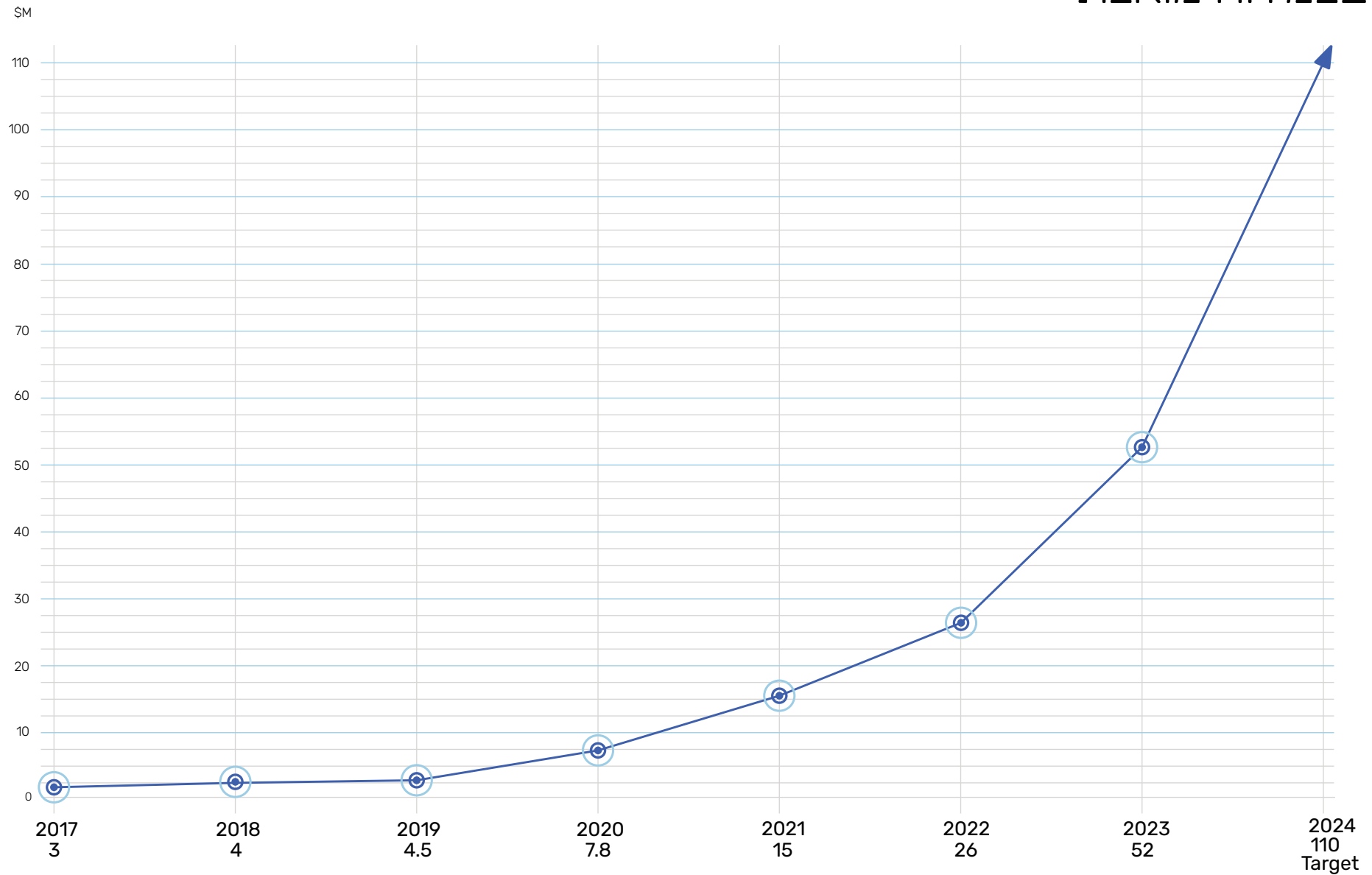
ייחוס גאוגרפי

עוקב

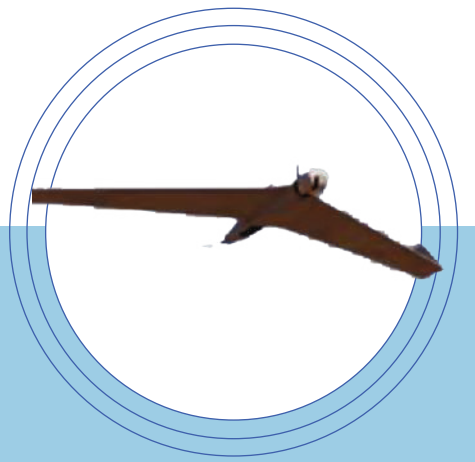
יכולות גילוי (Detector) וסיווג

אינטגרציה ל - PixHawk

הכנסות בצמיחה מואצת



מערכות מובילות לדוגמא



Type
Hero-30 3kg Munition Loitering

Camera
NightHawk1



Type
Multirotor

Camera
NightHawk2 +TRIP2



Type
Multirotor

Camera
Various Models



Type
Munition Loitering / Multirotor

Camera
Various Models



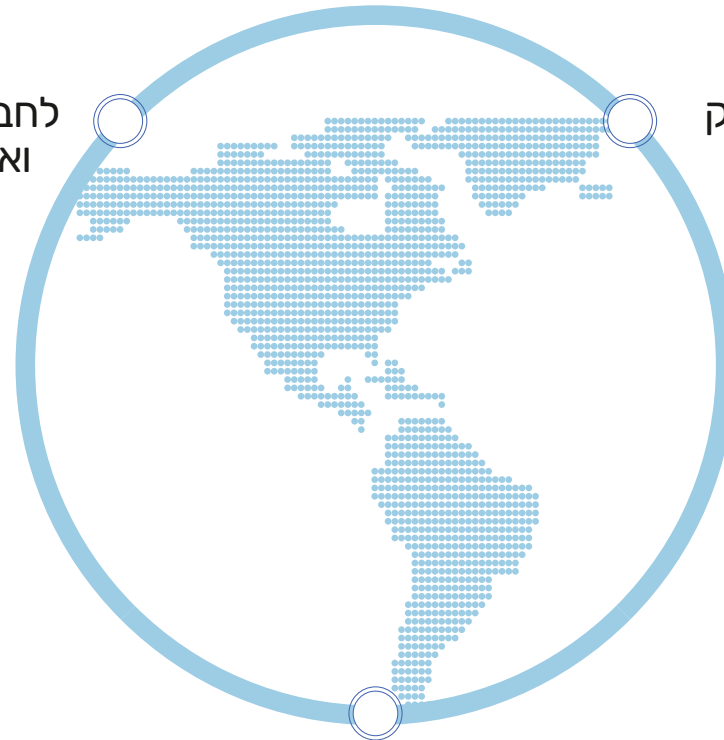
פריסה גאוגרפית רחבה



שוק האמריקאי

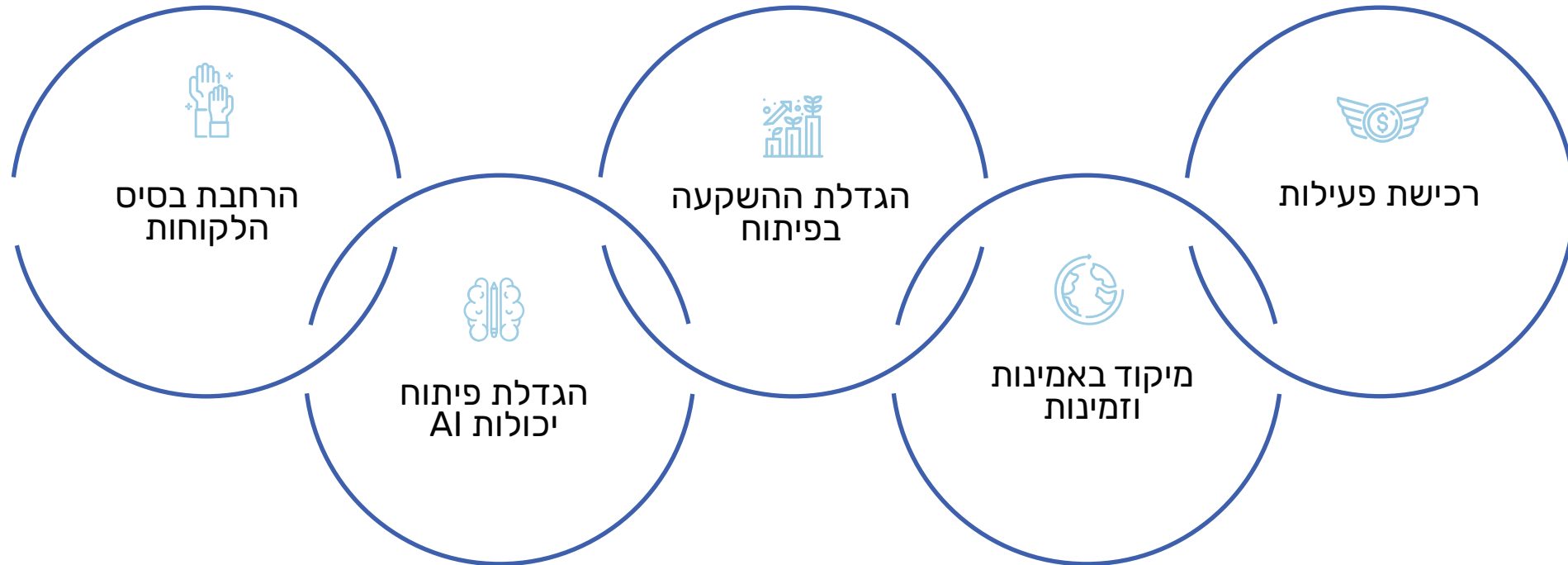
כמנוע צמיחה מרכזי לשנים הקרובות

לחברה אינדיקציות חזקות לביקושם
ואפשרות להתקשרות בהסכמים
אסטרטגיים בשוק



השוק האמריקאי הינו השוק
הגדול בעולם

הקמת פריסה לוגיסטית ויכולת
ייצור מקומית

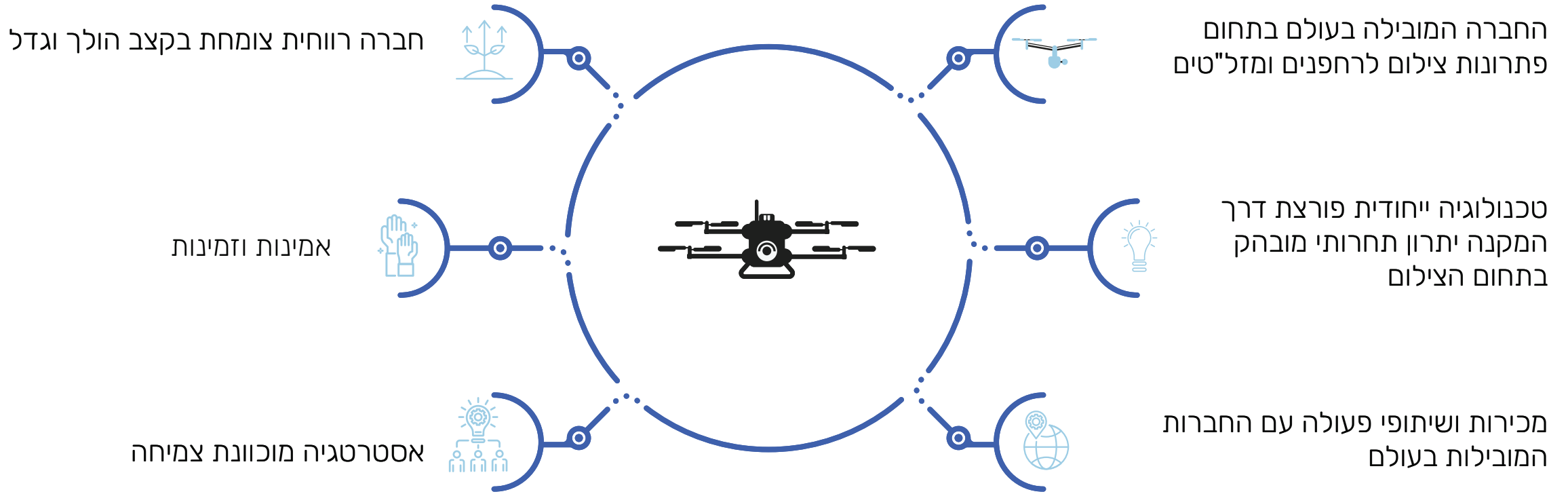


31/12/2023	30/09/2023	30/09/2024	
93,030	81,242	133,620	נכסים שוטפים
3,460	3,376	4,424	נכסים לא שוטפים
96,490	84,618	138,044	סה"כ נכסים
15,917	15,485	18,499	התחייבויות שוטפות
639	664	587	התחייבויות לא שוטפות
79,934	68,469	118,958	סה"כ הון

דוחות כספיים Q3 2024 | P&L אלפי דולרים

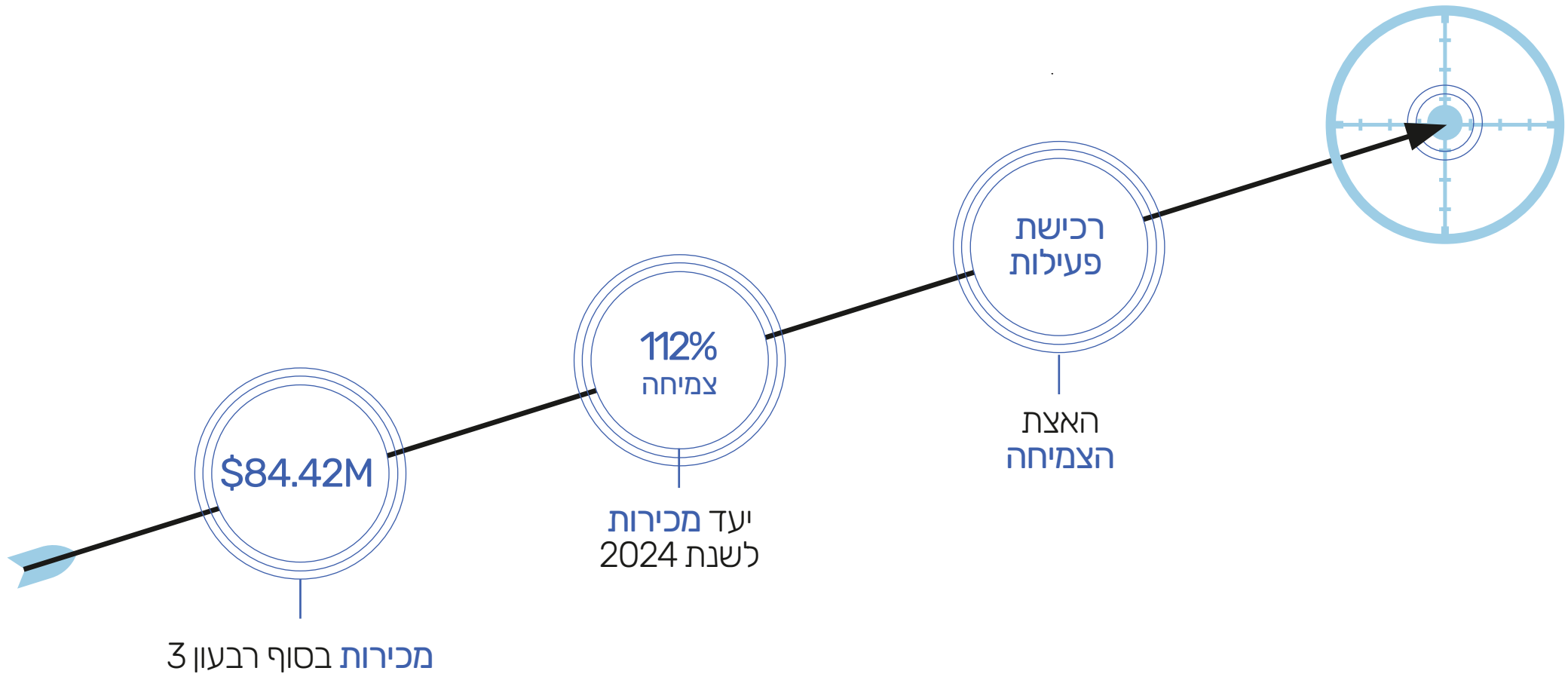
31/12/2023	30/09/2023 Q1-Q3	30/09/2024 Q1-Q3	
51,944	33,403	84,424	הכנסות
-16,327	-10,703	-24,166	עלות המכר
35,617	22,700	60,258	רווח גולמי
-2,002	-1,506	-1,836	הוצאות מו"פ
-4,889	-3,810	-5,629	הוצאות מכירה הנהלה וכלליות
28,726	17,384	52,793	רווחיות תפעולית
31,880	19,576	56,429	רווח לפני מס
27,572	16,482	48,447	רווח נקי

+153% →



ייעדי דריקטוריון החברה

*ראה סעיף 27 לדוח תקופתי שנת 2023





NextVision
STABILIZED SYSTEMS LTD

תודה רבה!
